



School-Home Connection

Dear Family,

Today we started Chapter 7 of *Think Math!* In this chapter, I will learn to recognize, add, and subtract numbers to 100. I will learn number words for larger numbers. I will also learn about the quarter and find the value of a collection of coins. There are NOTES on the Lesson Activity Book pages to explain what I am learning every day.

Here are some activities for us to do together at home. These activities will help me understand money and strategies for counting.

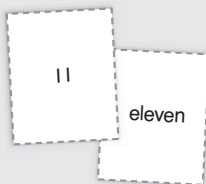
Love,

Family Fun

Number Name Concentration

Work with your child to practice recognizing number names.

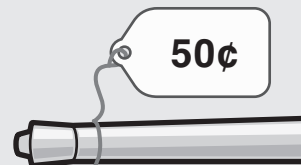
- Use index cards or slips of paper to make number and number name cards. Make 16 matching pairs of numbers and number names for any numbers from 11 to 99.
- Shuffle the cards and lay them face down on the table.
- Take turns flipping over two cards at a time. Try to find a number and its matching number name. If you find a match, put the cards aside in your pile. If you do not find a match, turn the cards face down again.
- Play until all of the cards have been matched. The player with the most cards at the end of the game wins.



Add Ten, Subtract Ten

Work with your child to use mental math to add and subtract in everyday situations.

- Encourage your child to find two-digit numbers around your neighborhood. For example, you might point out two-digit prices on items at a store. Have your child read the number aloud.



- Have your child tell you what ten more than the number is and what ten less than the number is. Your child might want to draw a picture or use buttons or pennies to help. With practice, your child will be able to add or subtract ten automatically.



La escuela y la casa

Estimados familiares:

Hoy empezamos el Capítulo 7 de *¡A pensar en Matemáticas!* En este capítulo, aprenderé a reconocer, sumar y restar los números hasta el 100. También aprenderé los nombres de números más grandes. Además, conoceré las monedas de 25¢ y calcularé el valor de un grupo de monedas. En las páginas de Actividades para las lecciones, hay NOTAS que explican lo que aprendo cada día.

Aquí hay algunas actividades para que hagamos juntos en casa. Estas actividades me ayudarán a entender el dinero y las estrategias para contar.

Con cariño,

Diversión en familia

Cada número con su nombre

Haga esta actividad con su hijo para que practique cómo reconocer el nombre de los números.


- En tarjetas de notas o tiras de papel, anote distintos números y nombres de números. Haga 16 pares de tarjetas con números del 11 al 99 y sus nombres.
- Mezcle las tarjetas y póngalas boca abajo sobre la mesa.
- Por turnos, den vuelta dos tarjetas a la vez. Traten de sacar un número y su nombre. Si las tarjetas coinciden, el jugador las levanta y forma una pila de su lado. Si las tarjetas no coinciden, vuelvan a ponerlas boca abajo.
- Sigán jugando hasta que hayan levantado todos los pares. Gana el jugador que haya conseguido más tarjetas.



Suma diez, resta diez

Haga esta actividad con su hijo para que sume y reste mentalmente en situaciones diarias.

- Anime a su hijo a buscar números de dos dígitos por el vecindario. Por ejemplo, puede mostrarle precios de dos dígitos de los productos que se venden en una tienda. Pídale que lea los números en voz alta.



- Pida a su hijo que le diga cuánto sería diez más que ese número y cuánto sería diez menos que ese número. Es posible que su hijo quiera hacer un dibujo o usar botones o monedas de 1¢ como ayuda. Con más práctica, su hijo sumará y restará 10 automáticamente.